



УПРАВЛЕНИЕ ФЕДЕРАЛЬНОЙ СЛУЖБЫ  
ГОСУДАРСТВЕННОЙ СТАТИСТИКИ ПО СЕВЕРО-  
КАВКАЗСКОМУ ФЕДЕРАЛЬНОМУ ОКРУГУ

# Оперативная информация о состоянии сельского хозяйства Ставропольского края



январь – октябрь 2023 года



ФЕДЕРАЛЬНАЯ СЛУЖБА  
ГОСУДАРСТВЕННОЙ СТАТИСТИКИ

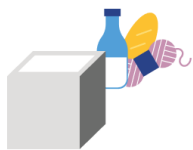
# Оперативная информация о состоянии сельского хозяйства Ставропольского края

январь – октябрь 2023 года

- 01 Индекс производства продукции сельского хозяйства
- 02 Структура поголовья скота и птиц в хозяйствах всех категорий
- 03 Производство продукции животноводства в хозяйствах всех категорий
- 04 Основные показатели животноводства в крупных и средних организациях
- 05 Отгрузка продукции животноводства в крупных и средних организациях
- 06 Основные показатели производства продукции растениеводства в хозяйствах всех категорий
- 07 Основные показатели продукции растениеводства в крупных и средних организациях
- 08 Отгрузка основных видов продукции растениеводства в крупных и средних организациях

\* Ежемесячные данные оперативной статистики





# ИНДЕКС ПРОИЗВОДСТВА ПРОДУКЦИИ СЕЛЬСКОГО ХОЗЯЙСТВА

## В% К СООТВЕТСТВУЮЩЕМУ ПЕРИОДУ ПРЕДЫДУЩЕГО ГОДА

Объем производства продукции  
сельского хозяйства всех  
сельхозпроизводителей

За октябрь 2023 года

# 20,7

млрд рублей

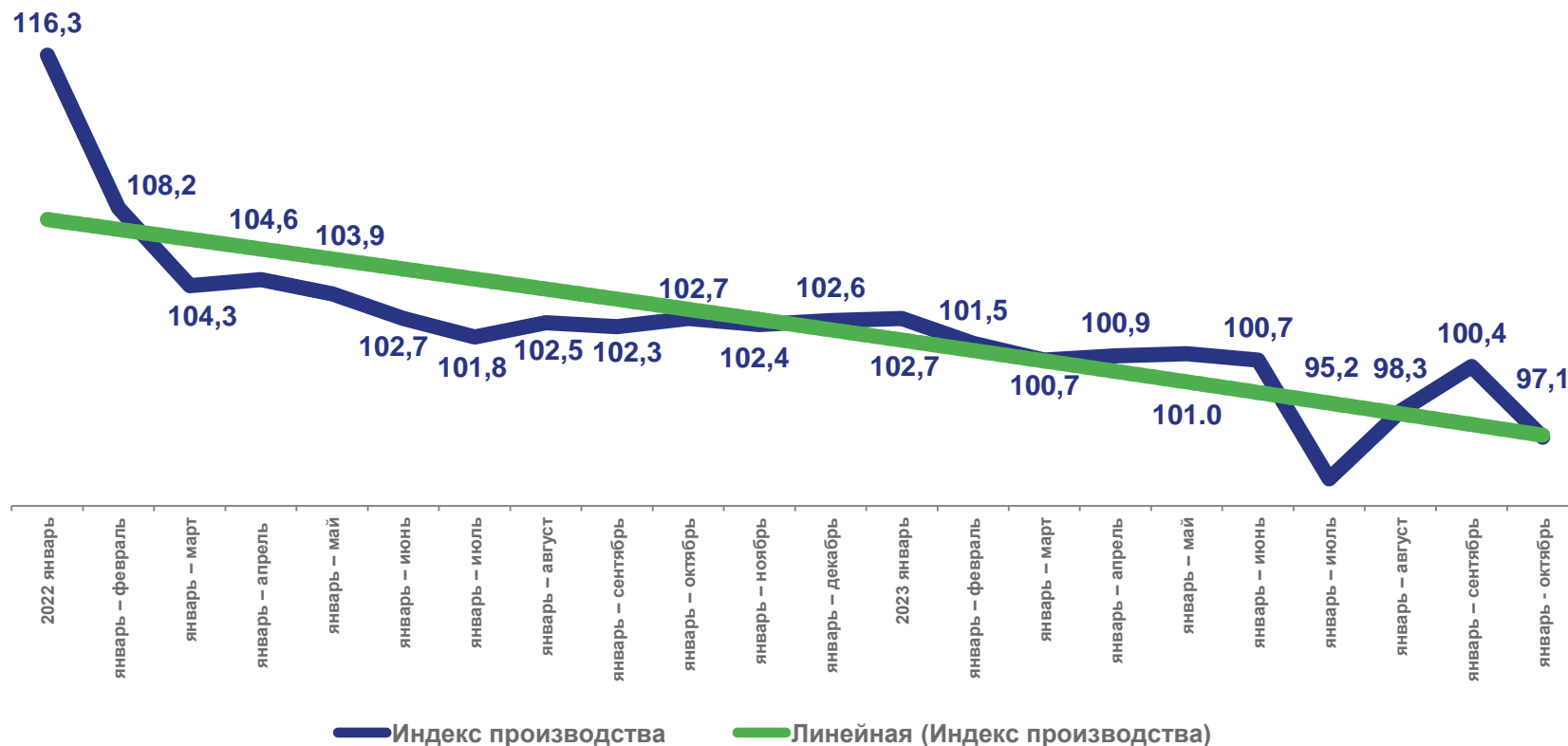
За январь – октябрь 2023 года

# 241,2

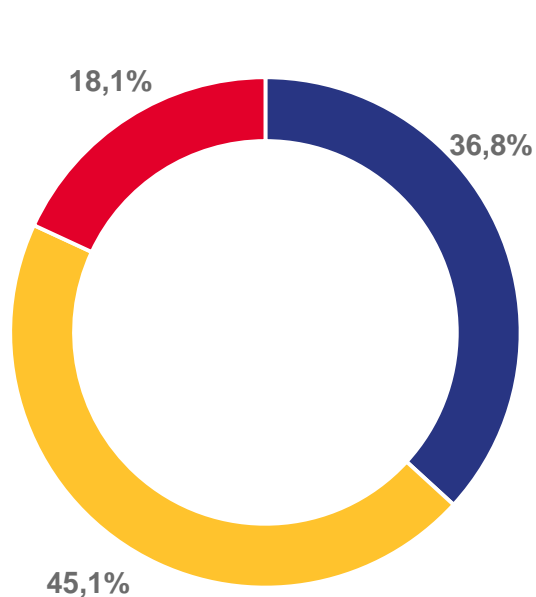
млрд рублей

# 97,1% ▼

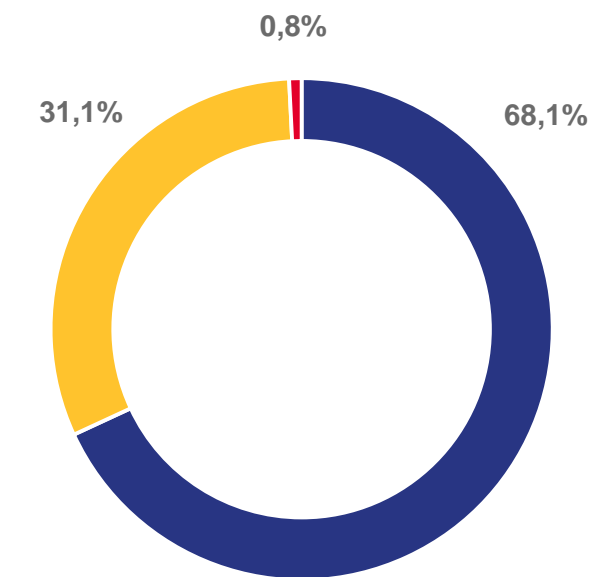
К соответствующему периоду  
предыдущего года



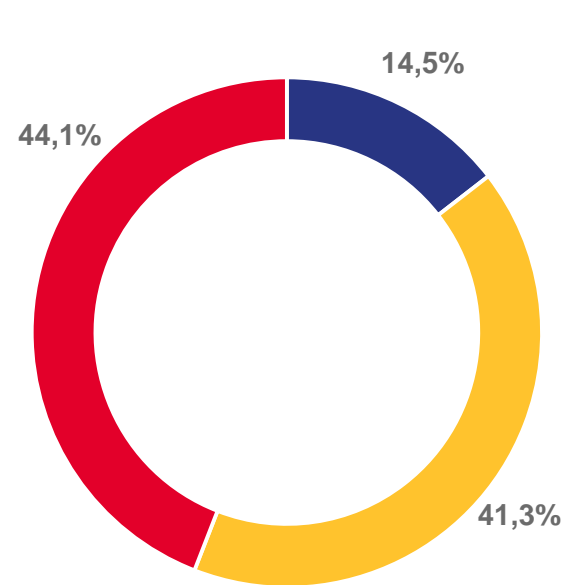
## СТРУКТУРА ПОГОЛОВЬЯ В ХОЗЯЙСТВАХ ВСЕХ КАТЕГОРИЙ



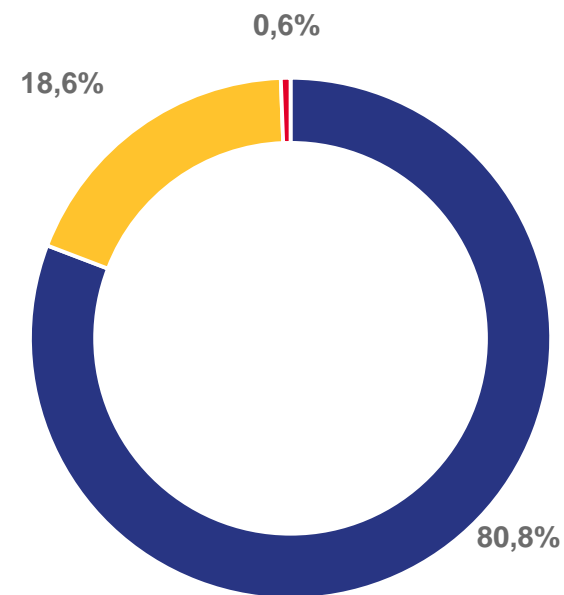
Поголовье крупного рогатого скота



Поголовье свиней




Поголовье овец и коз



Поголовье птицы

■ Сельхозорганизации ■ Хозяйства населения ■ Крестьянские (фермерские) хозяйства





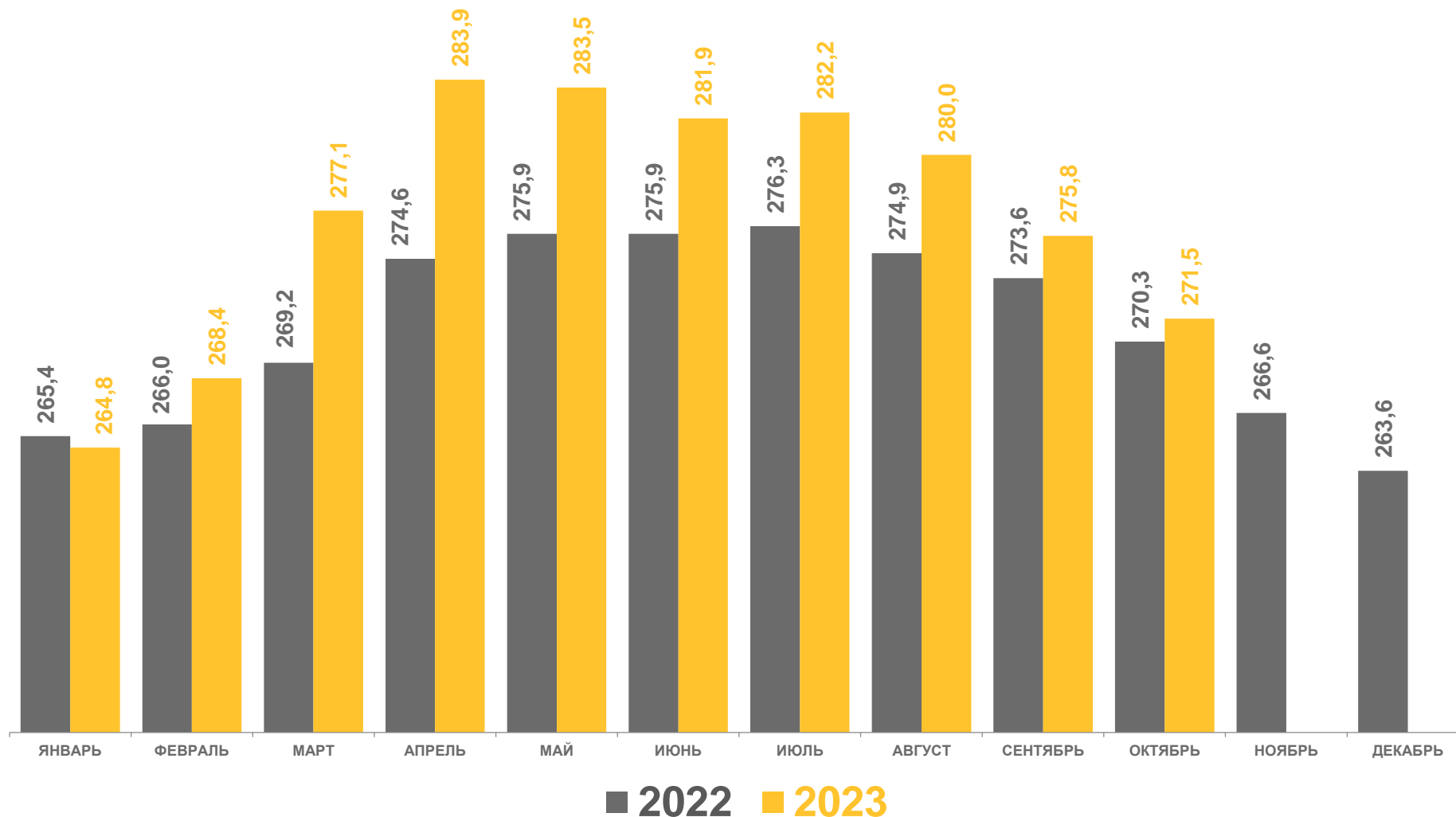
# ДИНАМИКА ПОГОЛОВЬЯ КРУПНОГО РОГАТОГО СКОТА В ХОЗЯЙСТВАХ ВСЕХ КАТЕГОРИЙ НА КОНЕЦ ОКТЯБРЯ, ТЫС. ГОЛОВ


## 271,5

ТЫС. ГОЛОВ

## 100,5% ▲

К соответствующему  
периоду прошлого года





# ДИНАМИКА ПОГОЛОВЬЯ ОВЕЦ И КОЗ В ХОЗЯЙСТВАХ ВСЕХ КАТЕГОРИЙ

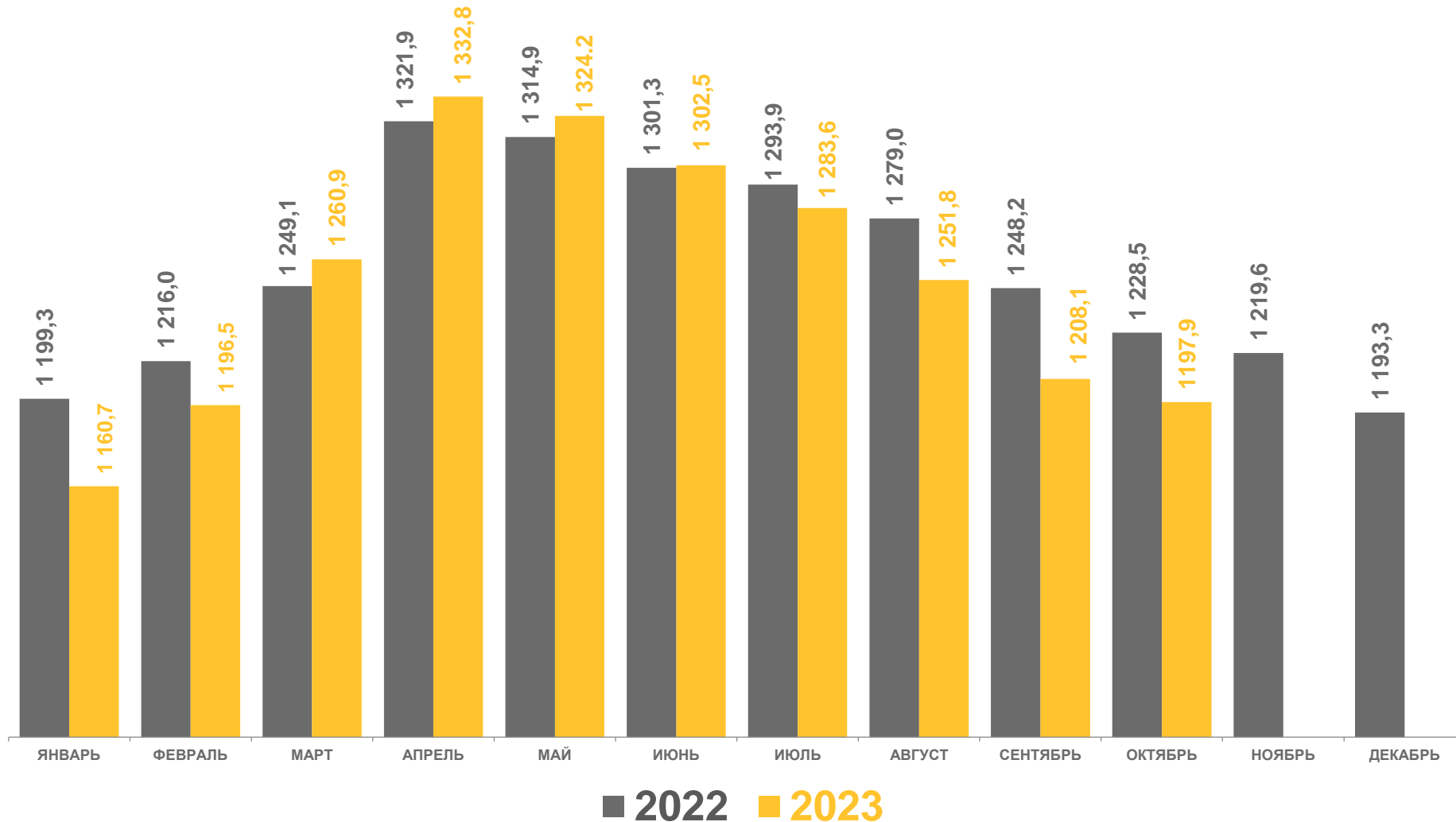
НА КОНЕЦ ОКТЯБРЯ, ТЫС. ГОЛОВ


## 1 197,9

ТЫС. ГОЛОВ

## 97,5 ▼

К соответствующему периоду прошлого года





# ДИНАМИКА ПОГОЛОВЬЯ СВИНЕЙ В ХОЗЯЙСТВАХ ВСЕХ КАТЕГОРИЙ

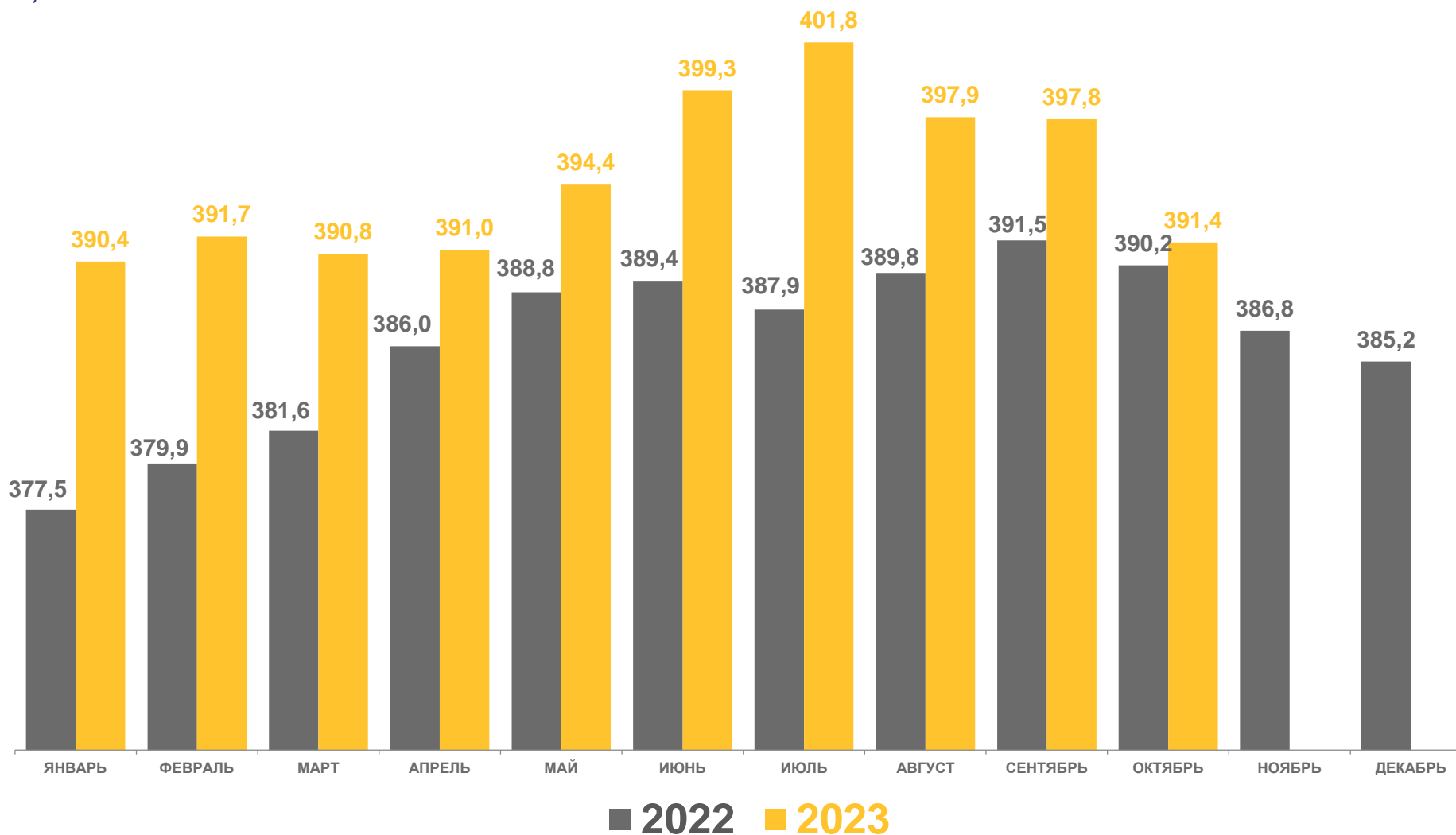
НА КОНЕЦ ОКТЯБРЯ, ТЫС. ГОЛОВ

## 391,4

ТЫС. ГОЛОВ

## 100,3% ▲

К соответствующему периоду прошлого года





# ДИНАМИКА ПОГОЛОВЬЯ ПТИЦЫ В ХОЗЯЙСТВАХ ВСЕХ КАТЕГОРИЙ

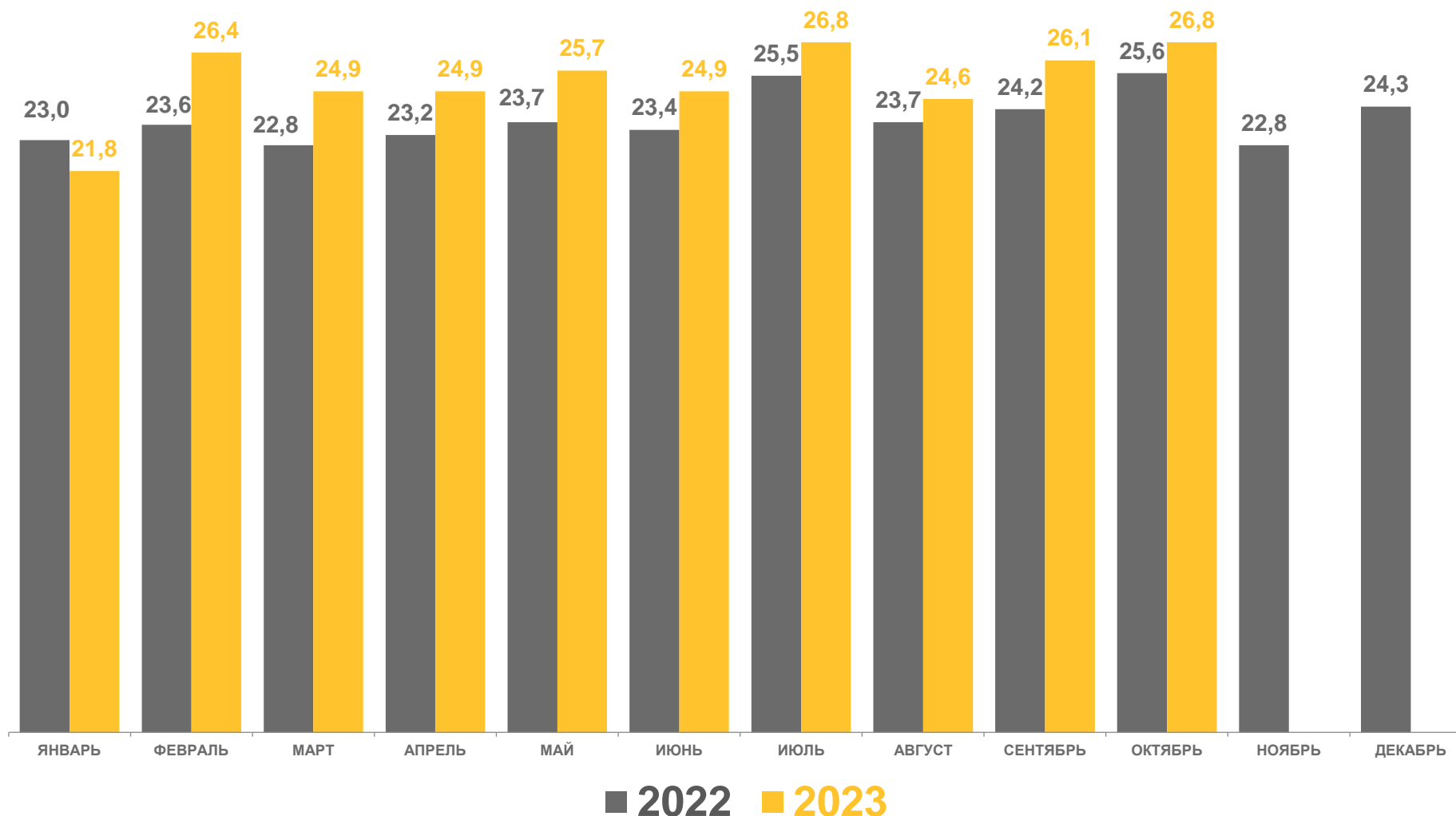
НА КОНЕЦ ОКТЯБРЯ, ТЫС. ГОЛОВ

## 26,8

МЛН ГОЛОВ

## 104,7% ▲

К соответствующему периоду прошлого года







# ПРОИЗВОДСТВО ПРОДУКЦИИ ЖИВОТНОВОДСТВА В ХОЗЯЙСТВАХ ВСЕХ КАТЕГОРИЙ

ЯНВАРЬ – ОКТЯБРЬ 2023 ГОДА, ТЫС. ТОНН



Скот и птица

451,6



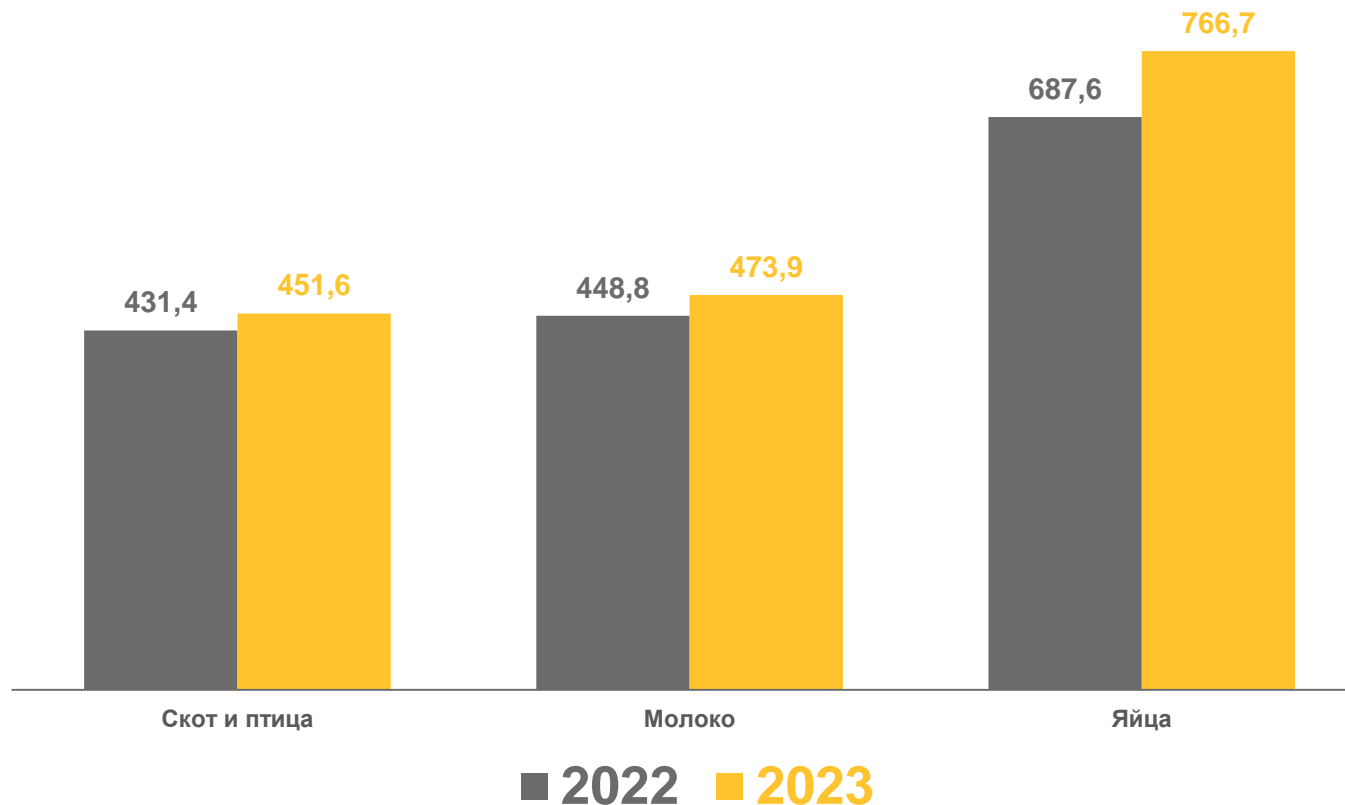
Молоко

473,9



Яйца (млн шт.)

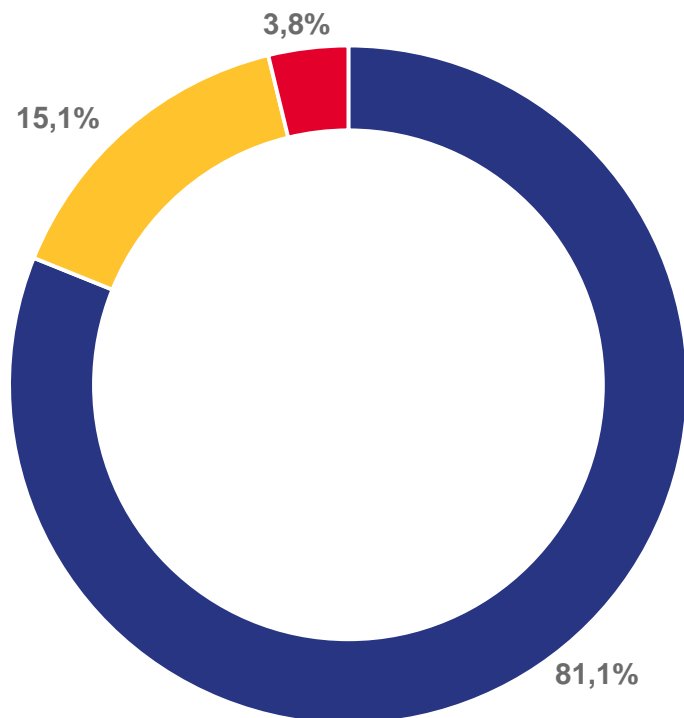
766,7



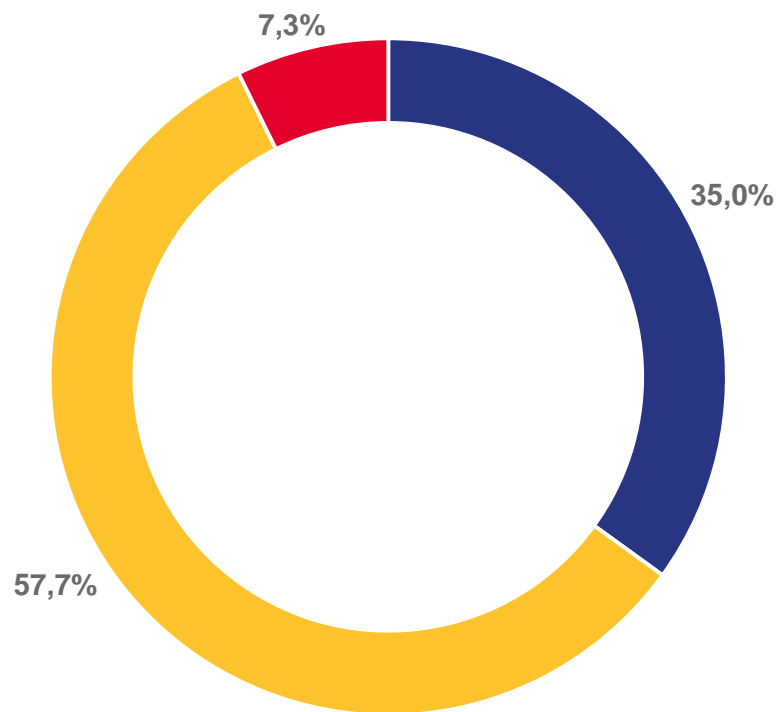


# СТРУКТУРА ПРОИЗВОДСТВА ПРОДУКЦИИ ЖИВОТНОВОДСТВА В ХОЗЯЙСТВАХ ВСЕХ КАТЕГОРИЙ

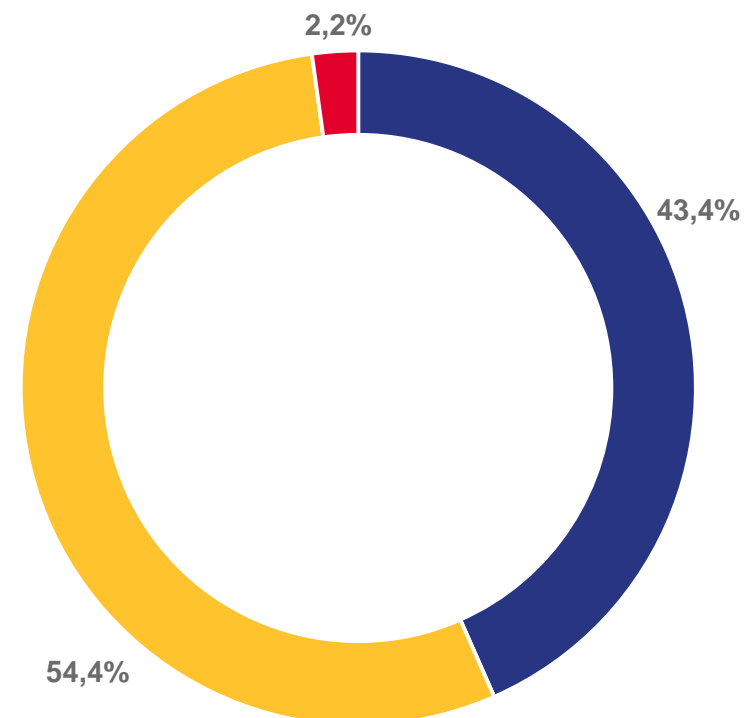
ЯНВАРЬ – ОКТЯБРЬ 2023 ГОДА



Скот и птица




Молоко



Яйца



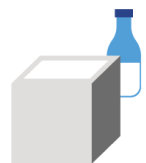


# ОСНОВНЫЕ ПОКАЗАТЕЛИ ЖИВОТНОВОДСТВА В КРУПНЫХ И СРЕДНИХ ОРГАНИЗАЦИЯХ

ЯНВАРЬ – ОКТЯБРЬ 2023 ГОДА

	Поголовье скота и птицы на конец отчетного периода, ТЫС. ГОЛОВ		Произведено скота и птицы на убой (в живом весе) – всего, ТОНН	
	Абсолютные данные, 2023	Изменение к соответствующему периоду 2022, %	Абсолютные данные, 2023	Изменение к соответствующему периоду 2022, %
 Крупный рогатый скот	77,3	-0,5	7 362,7	+14,0
 Свиньи	249,5	-0,6	45 220,5	-2,2
 Овцы и козы	104,2	-15,2	4 031,9	+177,4
 Птица	20 310,0	+5,5	304 252,5	+5,8





# ОТГРУЗКА ПРОДУКЦИИ ЖИВОТНОВОДСТВА В КРУПНЫХ И СРЕДНИХ ОРГАНИЗАЦИЯХ

ЯНВАРЬ – ОКТЯБРЬ 2023 ГОДА, ТЫС. ТОНН



Мясо

**359,8**



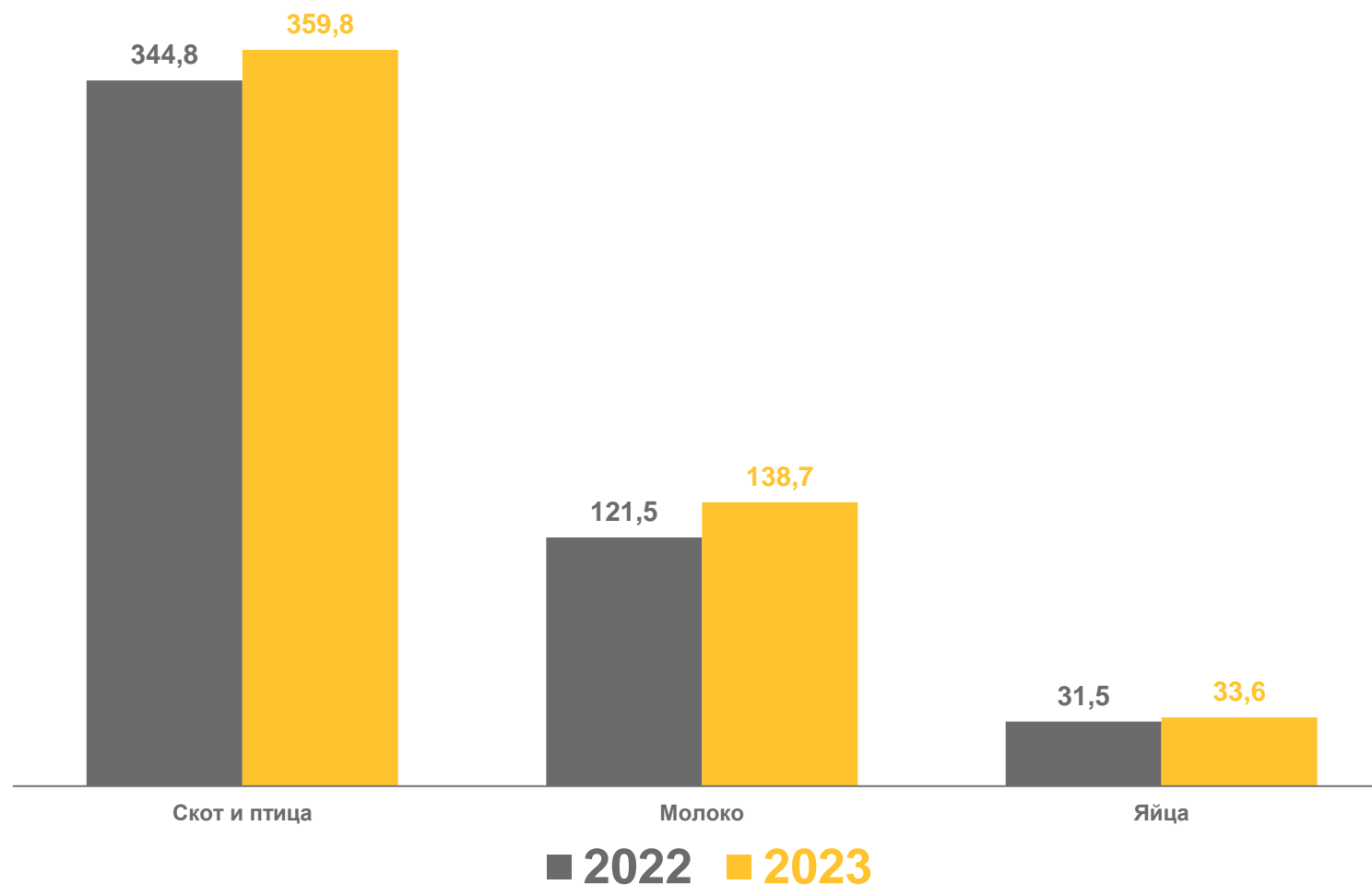
Молоко

**138,7**



Яйца (млн шт.)

**33,6**










# ОСНОВНЫЕ ПОКАЗАТЕЛИ ПРОИЗВОДСТВА ПРОДУКЦИИ РАСТЕНИЕВОДСТВА В ХОЗЯЙСТВАХ ВСЕХ КАТЕГОРИЙ

ЯНВАРЬ – ОКТЯБРЬ 2023 ГОДА

Произведено сельскохозяйственных культур  
в первоначально-оприходованном весе,  
ТЫС. ТОНН

Урожайность сельскохозяйственных культур,  
центнеров с 1 гектара

	АБСОЛЮТНЫЕ ДАнные, 2023	Изменение к соответствующему периоду 2022, %	АБСОЛЮТНЫЕ ДАнные, 2023	Изменение к соответствующему периоду 2022, %
 Зерно	8 166,5	-5,6	37,3	-2,1
 Сахарная свекла	1 455,3	-7,3	519,4	-14,9
 Масличные культуры	875,6	-3,4	20,7	+18,5
 Картофель	230,7	+4,1	183,4	+0,9
 Овощи открытого и закрытого грунта	247,3	-20,7	—	—






# ОСНОВНЫЕ ПОКАЗАТЕЛИ РАСТЕНИЕВОДСТВА В КРУПНЫХ И СРЕДНИХ ОРГАНИЗАЦИЯХ

ЯНВАРЬ – ОКТЯБРЬ 2023 ГОДА

Убрано сельскохозяйственных культур  
на конец отчетного периода,  
тыс. гектар

Произведено сельскохозяйственных культур  
в первоначально-оприходованном весе,  
ТЫС. ТОНН

	Абсолютные данные, 2023	Изменение к соответствующему периоду 2022, %	Абсолютные данные, 2023	Изменение к соответствующему периоду 2022, %
 Зерновые и зернобобовые культуры (без кукурузы)	1 094,2	-2,0	4 331,1	-7,9
 Масличные культуры	220,1	-11,6	482,7	-2,7
 Картофель	2,4	+3,2	95,1	+8,1
 Овощи открытого грунта	0,6	-72,0	24,0	-50,0



# ОТГРУЗКА ОСНОВНЫХ ВИДОВ ПРОДУКЦИИ РАСТЕНИЕВОДСТВА В КРУПНЫХ И СРЕДНИХ ОРГАНИЗАЦИЯХ

ЯНВАРЬ – ОКТЯБРЬ 2023 ГОДА, ТЫС. ТОНН



Зерно

**4 091,7**



Кукуруза  
на зерно

**334,1**



Сахарная  
свекла

**1 428,7**



Масличные  
культуры

**348,7**



Картофель

**63,1**



Овощи

**96,1**

